

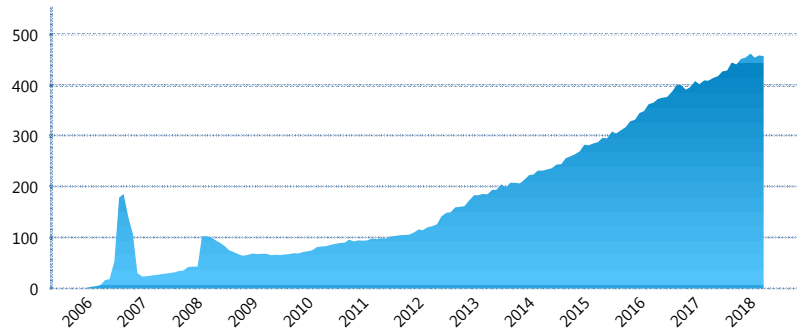
I. INFORMACIÓN FINANCIERA

I) Detalles del Fondo

Detalles del Fondo	
Razón Social	Meta Siefore Adicional, S.A. de C.V.
Inicio de Operaciones	31/01/2006
Tipo de Fondo	Complementaria
Clave Bolsa	METAS
Activos Administrados *	457
ISIN	MX54ME0A0021
Comisión Anual	1.00%
Administrador	MetLife Afore, S.A. de C.V.
Director General	Mtro. Enrique Alejandro Giménez
Presidente del Consejo	Sofía Belmar Berumen

Activos Administrados *

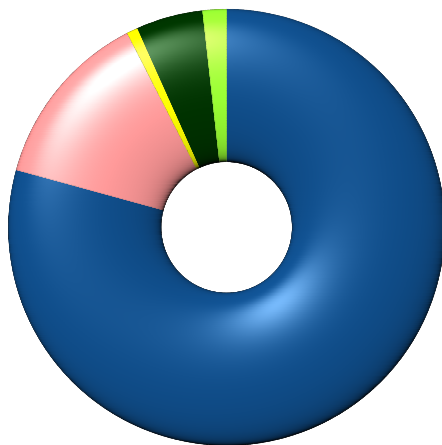
\$457



*Cifras en millones de pesos

Contiene el efecto de fusiones, cortes transversales y transferencias por edad. Para mayor información consultar: <http://www.consar.gob.mx/gobmx/Aplicativo/Factsheets/EC/ECSAR.pdf>

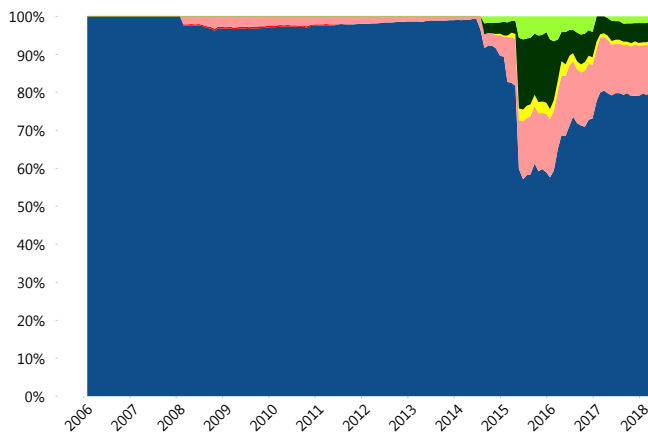
II) Inversiones



Deuda Gubernamental	79.25%
Deuda Nacional	13.22%
FIBRAS	0.82%
Renta Variable Internacional	4.95%
Renta Variable Nacional	1.75%

Tipo de Instrumento		Metlife (AC1)	Sistema Adicional...
Renta Variable Nacional	Renta Variable Nacional	1.75%	5.22%
	Total	1.75%	5.22%
Renta Variable Internacional	Renta Variable Internacional	4.95%	15.89%
	Total	4.95%	15.89%
Mercancías	Mercancías	0.00%	0.55%
	Total	0.00%	0.55%
FIBRAS	FIBRAS	0.82%	2.02%
	Total	0.82%	2.02%
Estructurado	Estructurados	0.00%	0.05%
	Total	0.00%	0.05%
Deuda Nacional	Alimentos	0.29%	0.22%
	Automotriz	0.00%	0.07%
	Banca de Desarrollo	0.00%	1.24%
	Bancario	0.43%	0.84%
	Bebidas	0.00%	0.19%
	Cemento	0.00%	0.01%
	Centros Comerciales	0.00%	0.00%
	Consumo	0.00%	0.14%
	Empresas Productivas del Estado	2.31%	2.30%
	Estados	0.00%	0.79%
	Europesos	1.61%	0.71%
	Grupos Industriales	0.00%	0.04%
	Infraestructura	4.26%	1.63%
	Otros	0.96%	0.37%
	Papel	0.00%	0.04%
	Serv. Financieros	0.00%	0.09%
	Telecom	2.22%	0.23%
Transporte	0.00%	0.01%	
Vivienda	1.13%	1.34%	
Total	13.22%	10.26%	
Deuda Internacional	Deuda Internacional	0.00%	0.00%
	Total	0.00%	0.00%
Deuda Gubernamental	BONDES	0.00%	7.08%
	BONOS	13.02%	23.79%
	BPA182	0.72%	0.17%
	BPAS	0.00%	0.16%
	BPAT	0.93%	0.73%
	CBIC	0.00%	0.09%
	CETES	2.26%	10.65%
	REPORTO	1.23%	2.80%
	UDIBONO	60.49%	20.45%
	UMS	0.60%	0.08%
Total	79.25%	66.00%	
Total	100.00%	100.00%	

Evolución de Inversiones



Deuda Gubernamental	Renta Variable Internacional
Deuda Internacional	Renta Variable Nacional
Deuda Nacional	FIBRAS

**Considera las inversiones de todo el grupo de SIEFORES Adicionales
Cifras al cierre de abril de 2018

III) Desempeño

Rendimiento Bolsa

Tipo	Metlife (AC1)	Sistema Adicionales
1 año	5.99%	7.19%
2 años	4.53%	5.86%
3 años	3.69%	5.00%
5 años	3.05%	4.60%

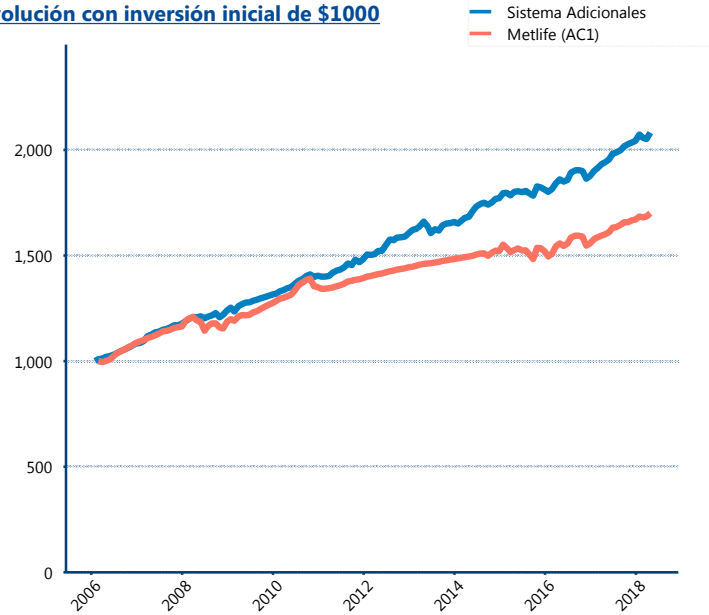
Indicador de Rendimiento Neto

N/A

N/A

N/A

Evolución con inversión inicial de \$1000



Construido con el precio de la Siefore registrado en la Bolsa Mexicana de Valores

IV) Medidas de sensibilidad y riesgos

Evolución del Plazo Promedio Ponderado

